



InnovatiVE
SMART SPECIALISATION STRATEGY
VENETO

Manuale di utilizzo del logo

Pittogramma



InnovatiVE
SMART SPECIALISATION STRATEGY
VENETO

Naming

Payoff

Diagram Semibold
Font custom

Regular

A B C D E F G H I J K L M
N O P Q R S T U V W X Y Z
a b c d e f g h i j k l m
n o p q r s t u v w x y z

Figures

0 1 2 3 4 5 6 7 8 9 0

InnovatiVE

Poppins Bold

Licenza pubblica per uso commerciale e personale

INFO & DOWNLOAD: <https://fonts.google.com/specimen/Poppins?query=popp>

Bold

**A B C D E F G H I J K L M
N O P Q R S T U V W X Y Z
a b c d e f g h i j k l m
n o p q r s t u v w x y z**

Figures

0 1 2 3 4 5 6 7 8 9 0

**SMART
SPECIALISATION
STRATEGY
VENETO**

COLORI

I colori qui indicati sono raccomandati per vari media. Un uso coordinato e conforme dei colori è fondamentale per mantenere coeso il brand. Si prega quindi di verificare con designer e stampatori, di volta in volta, che la scelta dei colori sia conforme a quanto qui indicato.

1	BLU CMYK : C099 M078 Y044 K047 Pantone : 2965 C RGB : R019 G045 B070 HEX : #132D46
---	---

2	GIALLO CMYK : C000 M030 Y063 K000 Pantone : 1355 C RGB : R255 G192 B108 HEX : #FFC06C
---	--

3	CORALLO CMYK : C000 M060 Y050 K000 Pantone : 170 C RGB : R255 G134 B114 HEX : #FF8672
---	--

4	ROSA CMYK : C007 M050 Y000 K000 Pantone : 210 C RGB : R255 G153 B221 HEX : #FF99DD
---	---

5	TURCHESE CMYK : C053 M000 Y004 K000 Pantone : 305 C RGB : R102 G223 B255 HEX : #66DFFF
---	---

6	AZZURRO CMYK : C070 M030 Y000 K000 Pantone : 2925 C RGB : R021 G160 B255 HEX : #15A0FF
---	---

7	VERDE CMYK : C065 M000 Y053 K000 Pantone : 3385 C RGB : R070 G204 B152 HEX : #46CC98
---	---

DECLINAZIONI

Le indicazioni dell'utilizzo del logo nelle slide successive valgono per tutte le declinazioni di payoff e colore.



InnovatiVE
RETI INNOVATIVE REGIONALI
VENETO



InnovatiVE
DISTRETTI INDUSTRIALI
VENETO



InnovatiVE
VENETO



InnovatiVE
PORTALE DELL'INNOVAZIONE
INNOVENETO



InnovatiVE
STORIE DI INNOVAZIONE
VENETO



InnovatiVE
PORTALE DELL'INNOVAZIONE
INNOVENETO

DECLINAZIONI

Le indicazioni dell'utilizzo del logo nelle slide successive valgono per tutte le declinazioni di payoff e colore.



InnovatiVE
SMART HEALTH
VENETO



InnovatiVE
SMART LIVING & ENERGY
VENETO



InnovatiVE
CULTURA E CREATIVITÀ
VENETO



InnovatiVE
DESTINAZIONE INTELLIGENTE
VENETO



InnovatiVE
SMART MANUFACTURING
VENETO



InnovatiVE
SMART AGRIFOOD
VENETO

TOLLERANZA

Ogni volta che il logo viene utilizzato deve essere circondato da una minima area di spazio vuoto per assicurarne impatto e visibilità.




DIMENSIONI MINIME

Si sconsiglia di usare il logo accompagnato dal payoff ad una dimensione inferiore a 40 mm di base, per garantirne la leggibilità.



Per dimensione inferiore a 40 mm di base, utilizzare solo il pittogramma.



COMPORAMENTI



1
Versione positivo
-
Colore



2
Versione positivo
-
Nero



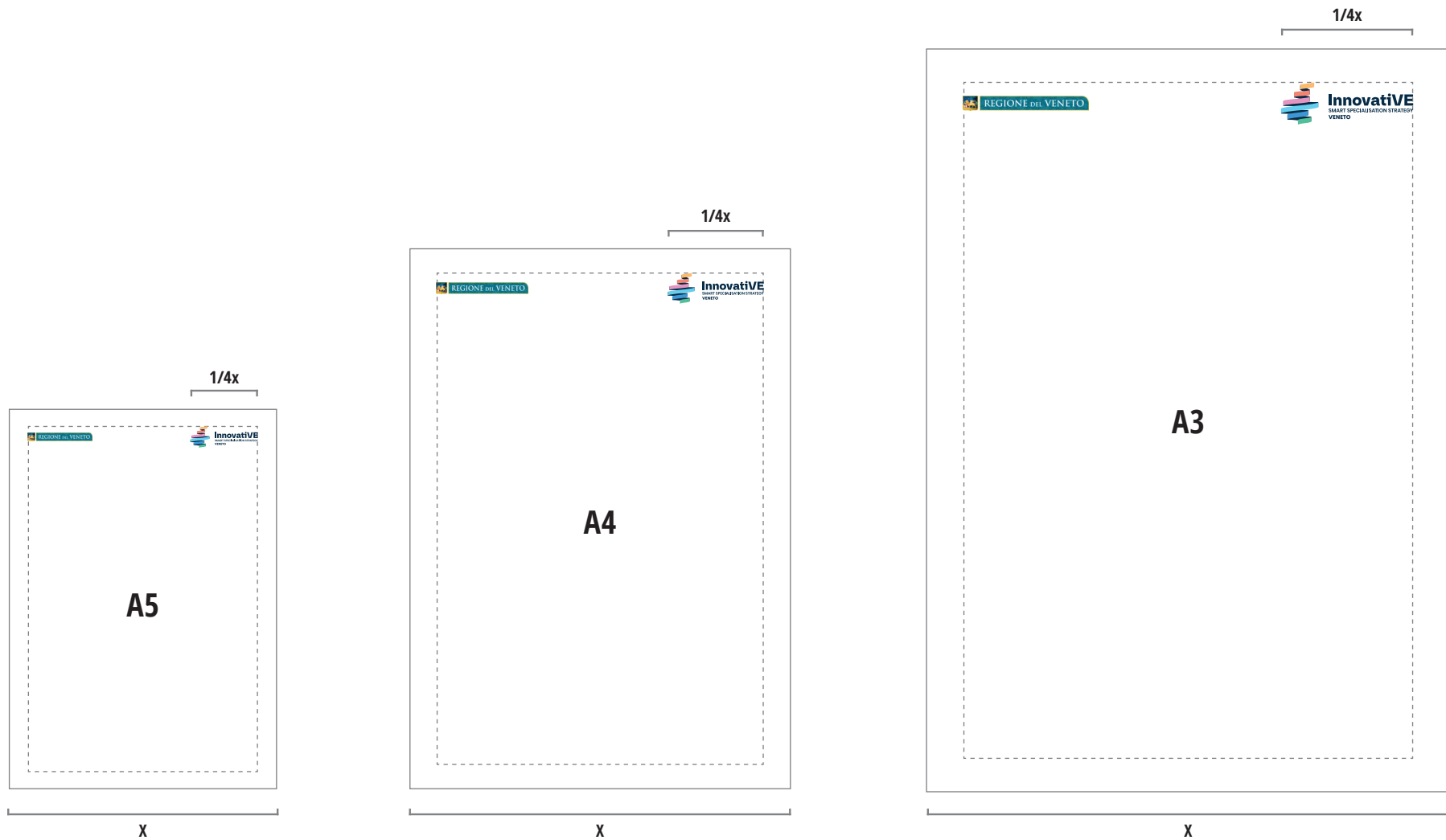
3
Versione negativo
-
Colore



4
Versione negativo
-
Nero

POSIZIONAMENTO

Il logo deve essere sempre posizionato nell'angolo in alto a destra e nelle proporzioni indicate quando abbinato al logo della Regione Veneto (quest'ultimo sempre posizionato nell'angolo in alto a sinistra).



COESISTENZA - SPONSOR

L'area di rispetto minima è stabilita in relazione alla larghezza del pittogramma.

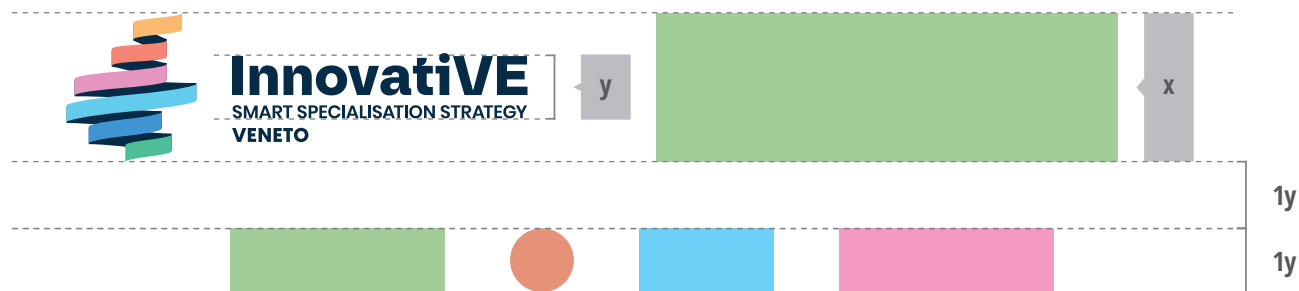


Nel caso in cui il logo debba essere utilizzato su un sito internet di terzi o stampato insieme ad altri loghi, è possibile diminuire l'opacità della versione nera monocromatica perché si uniformi agli altri loghi che lo circondano.

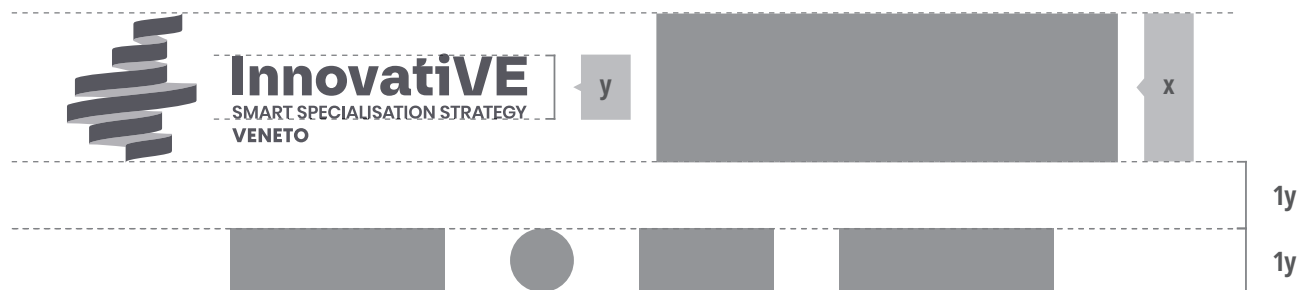


COESISTENZA - COORGANIZZAZIONE

Il logo sarà posizionato al di sopra di quelli subordinati. Questi che dovranno avere un'altezza equivalente a 3 righe di testo del logo principale. La stessa misura sarà applicata per le aree di rispetto minime. È consigliabile che i loghi principali abbiano un'altezza equivalente.



Nel caso in cui il logo debba essere utilizzato su un sito internet di terzi o stampato insieme ad altri loghi, è possibile diminuire l'opacità della versione nera monocromatica perché si uniformi agli altri loghi che lo circondano.



COESISTENZA CON LOGO POR

Il logo del POR ricomprende e quindi sostituisce quello della Regione quando viene usato. Quando viene usato con altri logo istituzionali e non istituzionali questi devono essere posizionati in sequenza, preferibilmente in un'unica linea. La loro dimensione non deve superare in altezza o larghezza quella dei logo istituzionali, in particolare l'emblema dell'Unione Europea.



POSIZIONE HEADER



POSIZIONE FOOTER



COESISTENZA CON PROGETTI INTERNI

Il logo deve essere sempre posizionato nell'angolo in alto a destra e nelle proporzioni indicate quando abbinato al logo della Regione Veneto (quest'ultimo sempre posizionato nell'angolo in alto a sinistra). Il logo del progetto interno dovrà essere affiancato a sinistra rispetto a quello di Innovative. Il logo di un eventuale main sponsor dovrà essere collocato in basso a sinistra rispetto agli eventuali altri sponsor posizionati in basso a destra. Di seguito sono riportati i rapporti in dimensione:

LOGO SVILUPPO ORIZZONTALE - PROGETTO INTERNO A SINISTRA DI Innovative



LOGO SVILUPPO QUADRATO - PROGETTO INTERNO A SINISTRA DI Innovative



ENTE COOPERATORE/MAIN SPONSOR



ALTRI SPONSOR



Per evidenziare maggiormente i ruoli dei vari enti/aziende coinvolte, è consigliata l'aggiunta di una dicitura identificativa.

Main sponsor:



In collaborazione con:



COESISTENZA IN COOPERAZIONE CON ENTI ESTERNI

Il logo deve essere sempre posizionato nell'angolo in alto a destra e nelle proporzioni indicate quando abbinato al logo della Regione Veneto (quest'ultimo sempre posizionato nell'angolo in alto a sinistra). Il logo dell'ente cooperatore dovrà essere affiancato a destra rispetto a quello di InnovatiVE. Il logo di un eventuale main sponsor dovrà essere collocato in basso a sinistra rispetto agli eventuali altri sponsor posizionati in basso a destra. Di seguito sono riportati i rapporti in dimensione:

LOGO SVILUPPO ORIZZONTALE - ENTE COOPERATORE A DESTRA DI InnovatiVE



LOGO SVILUPPO QUADRATO - ENTE COOPERATORE A DESTRA DI InnovatiVE



ENTE COOPERATORE/MAIN SPONSOR



ALTRI SPONSOR




Per evidenziare maggiormente i ruoli dei vari enti/aziende coinvolte, è consigliata l'aggiunta di una dicitura identificativa.

Main sponsor:



In collaborazione con:



COESISTENZA CON UN MAIN SPONSOR

Il logo deve essere sempre posizionato nell'angolo in alto a destra e nelle proporzioni indicate quando abbinato al logo della Regione Veneto (quest'ultimo sempre posizionato nell'angolo in alto a sinistra). Il logo di un main sponsor dovrà essere collocato in basso a sinistra rispetto agli eventuali altri posizionati in basso a destra. Di seguito sono riportati i rapporti in dimensione:

LOGO SVILUPPO ORIZZONTALE



LOGO SVILUPPO QUADRATO



REGIONE DEL VENETO



ENTE COOPERATORE/MAIN SPONSOR



ALTRI SPONSOR




Per evidenziare maggiormente i ruoli dei vari enti/aziende coinvolte, è consigliata l'aggiunta di una dicitura identificativa.

Main sponsor:



In collaborazione con:



COESISTENZA CON ALTRI SPONSOR

Il logo deve essere sempre posizionato nell'angolo in alto a destra e nelle proporzioni indicate quando abbinato al logo della Regione Veneto (quest'ultimo sempre posizionato nell'angolo in alto a sinistra). Gli altri sponsor saranno collocati nella parte bassa della composizione rispettando i seguenti rapporti:

LOGO SVILUPPO ORIZZONTALE



LOGO SVILUPPO QUADRATO



REGIONE DEL VENETO




ALTRI SPONSOR



Per evidenziare maggiormente i ruoli dei vari enti/aziende coinvolte, è consigliata l'aggiunta di una dicitura identificativa.

In collaborazione con:



LEGGIBILITÀ

Per una corretta leggibilità e distinguibilità dei vari enti e sponsor, è consigliato l'inserimento dei relativi loghi all'interno di bande bianche nella parte superiore ed inferiore dell'esecutivo. Come negli altri casi precedentemente riportati, si dovranno tenere in considerazione le aree di rispetto minime indicate in precedenza.



UTILIZZI ERRATI



Deformazione orizzontale
o verticale



Disposizione degli elementi
diversa rispetto a quanto
indicato nel manuale



Modifiche alle proporzioni

Grazie!

2022 Pensiero visibile[©]

www.pensierovisibile.it

